
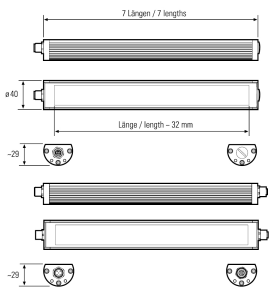
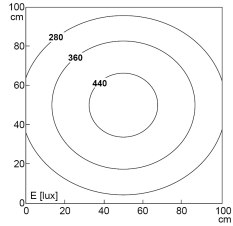


LED Aufbau Maschinenleuchte



Abstand d=100 cm

 $E_{\text{min}} = 334 \text{ lux}$ $E_{\text{mit}} = 470 \text{ lux}$ $E_{\text{zen}} = 174 \text{ lux}$ 

Artikel-Nr.	118210-06
EAN:	4260556627762
Modell:	TUBELED_40 II Basic-Line
Bestell-Nr.:	118210-06
Modell:	TUBELED_40 II Basic-Line
Bauform:	LED Aufbau Maschinenleuchte
Leuchtmittel:	SMD LED
Lampenleistung:	7,6 W
Lampenlichtstrom:	1178 lm
Lampenlichtausbeute:	155 lm/W
Lichtverteilung:	Direkt
Lichtfarbe:	5700K 3-step MacAdam
Farbwiedergabe (Ra):	>80
Polzahl:	3
Anschlusswert Leuchte:	24V DC \pm 10% *
Anschluss Leuchte:	M12 A-kodiert
Schutzart:	IP67/IP69K
Schutzklasse:	III
Entblendung:	Diffusor, ESG
Abstrahlwinkel:	100°
Betriebstemperatur:	-20 °C - +50 °C
Lampenlebensdauer:	> 60.000 h (L80/B10)
Material Gehäuse:	Aluminium
Material Abdeckung:	Sicherheitsglas, 4 mm
Höhe [B] x Breite [C]:	29 mm x 40 mm
Länge [A]:	365 mm
Gewicht:	480 g
Bruttogewicht:	630 g
Risikogruppe (DIN EN 62471):	Freie Gruppe
Kennzeichnungen:	CE, UKCA
Dimmbar:	Nein
Befestigungszubehör:	Optional
Gefertigt in:	Deutschland
Anmerkung:	* Bei einer Unterspannungsversorgung (< 24V DC), kommt es zu vermindertem Lichtstrom
kaskadierbar:	Nein